


# NACHT VAN GEBED

voor de vervolgte kerk



**KINDERWERK**

 **OpenDoors**

# NACHT VAN GEBED VOOR KINDEREN

Beste Nacht van Gebed-organisator,

Fijn dat jouw kerk meedoet aan de Nacht van Gebed van vrijdag 31 mei op zaterdag 1 juni. Wist je dat er ook in andere landen massaal wordt gebeden? Dit heeft hoe dan ook grote impact op de vervolgde kerk.

Vergeet je niet om ook de kinderen uit te nodigen? Speciaal voor hen stelden we deze kindertips samen, zodat ook zij mee kunnen bidden. Het enige wat je hoeft te doen, is een keuze maken in wat je wilt inzetten, bijlagen printen en zorgen voor voldoende materialen.

We wensen jullie een gezegende avond toe!

Hartelijke groet,

Maarten Dees  
Open Doers Nederland

**PS**

We zijn erg benieuwd naar de reacties van de kinderen.  
Leuk als je die met ons wilt delen!

# NACHT VAN GEBED-KINDERTIPS

## TIP 1: SCHRIJF IN HET VRIENDENBOEKJE VAN IBRAHIM

<b>Leeftijd:</b>	Vanaf 6 jaar
<b>Aantal spelers:</b>	Maakt niet uit
<b>Benodigheden:</b>	Pennen en stiften of kleurpotloden en geprinte bijlagen (1A, 1B en 1C)

### VOOR DE KINDEREN

Ibrahim sloeg op de vlucht. In zijn woonplaats is het gevaarlijk voor mensen die in Jezus geloven. Hij liet zijn huis, vrienden, school en speelgoed achter en woont nu in een tentenkamp. Eén ding kon hij wel meenemen: zijn vriendenboekje. Omdat hij zijn vrienden niet meer ziet, kunnen zij er niet in schrijven. Gelukkig heeft hij veel gebedsvrienden. Wil jij er in schrijven?

### UITLEG

Print bijlage 1A (Ibrahim) en 1B (Jijzelf) zo vaak uit als het aantal aanwezige kinderen. En print bijlage 1C (Gemeente) uit voor de gemeenteleden.

Bijlage 1A (Ibrahim) laat de kinderen kennismaken met Ibrahim en zijn leven – en dat van vele anderen. Ga hierover kort in gesprek met de kinderen. Vraag de kinderen vervolgens om bijlage 2 (Jijzelf) in te vullen. Bundel na afloop bijlagen 1A en 1B (de ingevulde versies) en 1C en leg het op een opvallende plek in de kerk. Zorg ervoor dat gemeenteleden ervan weten, zodat ook zij hun gebeden voor de vervolgte kerk opschrijven. Het resultaat is een prachtig gebedsboek.

**BIJLAGE 1A - IBRAHIM**

**BIJLAGE 1B - JIJZELF**

**BIJLAGE 1C - GEMEENTE**

**TIP**

Vraag naar de wens van de kinderen

## TIP 2: GA IN GESPREK

<b>Leeftijd:</b>	Vanaf 9 jaar
<b>Aantal spelers:</b>	Vanaf 4 personen
<b>Benodigdheden:</b>	Touw, breed plakband of krijt en geprinte bijlage.

### VOOR DE KINDEREN

Ben je blij dat je in Nederland woont? Hier kun je op zondag veilig naar de kerk. Of blij je stiekem liever thuis? Enn... ervaar jij dat bidden werkt? Of heb je soms het gevoel dat het zinloos is? Vertel! In dit spel is er geen goed of fout. Het gaat om het eerlijke gesprek.

Herken jij je in de uitspraak? Steek dan de lijn over.

### UITLEG

Met dit spel ga je de diepte in met de kinderen – op een speelse manier, actief én soms een tikkeltje confronterend. Print de bijlage (Over de streep uit) eenmaal uit. Plaats een lijn in het midden van de ruimte (met touw, breed plakband of met krijt). Benadruk dat ze niet hoeven te antwoorden op vragen als dat niet goed voelt. Lees de eerste stelling voor. Wie zich herkent in de uitspraak, steekt de lijn over. Vervolgens kan de spelleider vragen stellen aan de kinderen. Zoals: Herken je dit? Zou je het anders willen? Waarom sta je aan deze kant? Wil je erover vertellen?

### BIJLAGE 2 – OVER DE STREEP

## TIP 3: SCHRIJF JE GEBED OP

<b>Leeftijd:</b>	Vanaf 5 jaar
<b>Aantal spelers:</b>	Maakt niet uit
<b>Benodigheden:</b>	Gekleurd of wit karton, stiften en scharen (eventueel: glitters, lijm, stickers of figuurtjes). En geprinte bijlagen (3A en 3B).

### VOOR DE KINDEREN

Bidden is superbelangrijk! Jenny, Roshan en Raffif hebben het moeilijk omdat ze geloven in Jezus. Als jij voor ze bidt, dan geeft God kracht om vol te houden. Knip een gebedshartje (bijlage 3B) uit, versier die, schrijf je naam erop én de naam van degene voor wie je bidt. Als het lukt, mag je ook een gebedje schrijven voor een van deze kinderen.

### UITLEG

Print bijlage 3A (Jenny, Roshan en Raffif) en bijlage 3B (Gebedshartje) zo vaak uit als het aantal kinderen. Lees samen de verhalen van Jenny, Roshan en Raffif. Ga hierover kort het gesprek aan. Wat vinden de kinderen hiervan? Benadruk hoe belangrijk het is om te bidden.

De kinderen knippen allemaal een of meerdere hartjes uit, versieren die en schrijven hun eigen naam én de naam van degene voor wie ze bidden erop. Klaar? Vouw de hartjes dubbel en plak de vrouwranden met plakband tegen elkaar aan. Span er een draadje doorheen en geef het een mooie opvallende plek.

**BIJLAGE 3A - JENNY, ROSHAN EN RAFIF**

**BIJLAGE 3B - GEBEDSHARTJE**

## **TIP 4: GA SAMEN OP ONDERZOEK**

**Leeftijd:**

Vanaf 8 jaar

**Aantal spelers:**

Maakt niet uit

**Benodigheden:**

Voor ieder groepje: papier, een schaar, pennen, enveloppen en geprinte bijlagen.

### **VOOR DE KINDEREN**

Cho wil naar een christelijke geheime bijeenkomst, maar ze moet er eerst achter zien te komen waar ze moet zijn. Help jij haar om het te vinden? Los de puzzels op, zodat Cho haar vrienden kan ontmoeten. Succes!

### **UITLEG**

De kinderen worden verdeeld in groepjes van minimaal 2 personen en maximaal 4 personen. Print alle bijlages (dus opdracht 1-4 en de oplossing) zo vaak uit als het aantal groepjes. Stop elke opdracht in een enveloppe met daarop duidelijk welke opdracht het is (1,2,3, 4 of de oplossing). Ieder groepje ontvangt dus 5 enveloppen. Let op! Het is belangrijk dat de kinderen beginnen bij opdracht 1, dan opdracht 2, etc. Laat de kinderen zelfstandig werken aan de opdrachten en help wanneer nodig.

Lukt het ze om het land, de plaats, straat en het huisnummer te achterhalen van de geheime locatie?

**BIJLAGE 4A – OPDRACHT 1: LAND**

**BIJLAGE 4B – OPDRACHT 2: PLAATS**

**BIJLAGE 4C – OPDRACHT 3: STRAAT**

**BIJLAGE 4D – OPDRACHT 4: HUISNUMMER**

**BIJLAGE 4E – DE OPLOSSING**


**TIP**

Zorg voor een lekkere beloning!


# VRIENDENBOEKJE

DIT BEN IK

 ZO ZIE IK ERUIT (TEKEN JEZELF)



 DIT IS MIJN HUIS (TEKEN JE HUIS)



DIT VRIENDENBOEK IS VAN

Ibrahim

 JARIG OP

7 december

LEEFTIJD

10

 IK WOON IN

Erbil, Irak

 GODSDIENST

christen 

 MIJN FAMILIE:

1 zus, 1 broertje en  
mijn vader en moeder

 MIJN LIEVELINGSETEN IS...

Marquat! Dit is een  
stooftopje met lamsvlees

 MIJN HOBBY'S:

vliegeren en voetbal



## VRAGENRONDJE

 BEN JE NU  
VERLIEFD?

JA  NEE

 BEN JE OIT IN HET  
BUITENLAND GEWEEST?

JA  NEE

 WAAR BEN JE BANG VOOR?

Dat er weer oorlog komt.

 ECHT NIET LEUK

Stepest worden omdat je gelooft in Jezus en  
oorlog, daarom moest ik vluchten.

 IK MOET LACHEN ALS...

een van mijn vrienden een blunder maakt.

 MIJN WENS

Dat het weer veilig wordt.

## WAT WIL IK LIEVER?

- SCHOOL  OF  VRIJ  
BUITENSPELEN  OF  GAMEN  
PIZZA  OF  PATAT  
REKENEN  OF  ENGELS  
HOND  OF  KAT  
VOETBAL  OF  VLIEGEREN  
JURK  OF  BROEK  
SNOEP  OF  CHIPS  
LJS  OF  TAART  
ASTRONAUT  OF  DOKTER

## MIJN VRIENDEN

Aran Dewar Jira Navin

## DIT IS MIJN LIEVELINGSKLEUR



# VRIENDENBOEKJE

WIE BEN JIJ?

 ZO ZIE IK ERUIT (TEKEN JEZELF)

 DIT IS MIJN HUIS (TEKEN JE HUIS)

IK BEN

 JARIG OP

LEEFTIJD

 IK WOON IN

 GODSDIENST

 MIJN FAMILIE:

 MIJN LIEVELINGSETEN IS...

 MIJN HOBBY'S:

## VRAGENRONDJE

 BEN JE NU VERLIEFD?

JA  NEE

 BEN JE OOIT IN HET BUITENLAND GEWEEST?

JA  NEE



WAAR BEN JE BANG VOOR?



ECHT NIET LEUK



IK MOET LACHEN ALS...



MIJN WENS VOOR IBRAHIM



MIJN GEBED VOOR VERVOLGDE CHRISTENEN

## WAT WIL IK LIEVER?

SCHOOL  OF  VRIJ

BUITENSPELEN  OF  GAMEN

PIZZA  OF  PATAT

REKENEN  OF  ENGELS

HOND  OF  KAT

VOETBAL  OF  VLIGEREN

JURK  OF  BROEK

SNOEP  OF  CHIPS

IJS  OF  TAART

ASTRONAUT  OF  DOKTER

## MIJN VRIENDEN

DIT IS MIJN LIEVELINGSKLEUR





# GEBEDSKAARTJES

## VOOR DE GEMEENTE

Lieve God,

---

---

---

---

Lieve God,

---

---

---

---

Lieve God,

---

---

---

---

Lieve God,

---

---

---

---

Lieve God,

---

---

---

---

Lieve God,

---

---

---

---

Lieve God,

---

---

---

---

Lieve God,

---

---

---

---

# OVER DE STREEP

STELLINGEN

**IK BEN BLIJ DAT IK NAAR DE KERK KAN.**

**IK BID ELKE DAG.**

**IN NEDERLAND IS VRIJHEID.**

**IK TWIJFEL SOMS AAN MIJN GELOOF.**

**IK DENK VAAK AAN KINDEREN  
DIE NIET MOGEN GELOVEN.**

**IN MIJN EIGEN LEVEN MERK IK DAT BIDDEN HELPT.**

**IK MERK DAT GOD AANWEZIG IS IN MIJN LEVEN.**

**WONDEREN BESTAANI**

**IK SCHAAM ME VOOR MIJN GELOOF.**

**IEDEREEN MAG WETEN DAT IK IN JEZUS GELOOF.**

**IK LEES GRAAG IN DE BIJBEL**

**IK LEER VEEL VAN VERVOLGDE CHRISTENEN.**

# JENNY, ROSHAN EN RAFIF

GEBEDSHARTJES

## Hoi, ik ben Jenny!

Ik woon op de Filippijnen. Op school worden er gemene dingen over mij gezegd omdat ik in de Here God geloof. En klasgenoten willen niet met me spelen. Oneerlijk toch?



## Dit ben ik (Roshan) met mijn broertje en moeder

Toen mijn moeder in Jezus ging geloven, wilde de familie dat we vertrokken. Nu wonen we in een arm dorp in India. Gelukkig wonen hier meer christenen.




## Hey! Mijn naam is Rafif

Ik heb mijn vader nooit gekend. Toen ik nog in mijn moeders buik zat, kwam hij om bij een bomaanslag op christenen. Ik mis hem elke dag.



**OPEN DOORS HELPT DEZE KINDEREN  
MET (CHRISTELIJK) ONDERWIJS.**

# GEBEDSHARTJE



# ONTDEK DE GEHEIME LOCATIE

## OPDRACHT 1: LAND



## IN WELK LAND IS DE GEHEIME ONTMOETING?

De gebedsvrienden zijn al bij elkaar, alleen Cho is er nog niet. Heel zachtjes bidden ze dat God Cho onderweg beschermt. Kun jij ontdekken in welk land de geheime ontmoeting is? Tip: Kijk goed naar de tekening...

De ontmoeting is in:

---

## OPDRACHT 2: PLAATS



### IN WELKE PLAATS MOET CHO ZIJN?

Cho weet nu in welk land ze moet zijn, nu de plaats nog... Koreaans is alleen een superingewikkelde taal. Wat staat hier op het bord geschreven?

p = 피

t = 트

s = 스

u = 우

ya = 야

k = 케

ng = ㅇ

h = 호

eu = 어

o = 오

yu = 유

a = 아

eo = 어

yo = 요

De plaats van ontmoeting is

---

## OPDRACHT 3: STRAAT




## HOE HEET DE STRAAT?

Pyongyang is een drukke en grote stad. Het is hier gevaarlijk voor mensen die in de Here Jezus geloven. Daarom zijn Cho en haar vrienden ook zo voorzichtig. Knip de puzzelstukjes uit, leg ze in de juiste volgorde neer en ontdek in welke straat de ontmoeting is.

In deze straat moet Cho zijn:

---

## OPDRACHT 4: HUISNUMMER



## ZOEK HET JUISTE HUISNUMMER

Je bent er bijna! Nu alleen het huisnummer nog. Check deze tekening goed. Op welk huisnummer komen Cho en haar vrienden bij elkaar?

Het juiste huisnummer is:

---



## DE OPLOSSING

Nu heb je alle vier opdrachten opgelost. Maar of Cho op het juiste adres aankomt? Check snel of jouw antwoorden kloppen.

### #1 - IN WELK LAND IS DE GEHEIME ONTMOETING?

Het antwoord is: In Noord-Korea. Dit kun je zien aan de Noord-Koreaanse vlag en de portretten van de Noord-Koreaanse leiders aan de muur. Ook al leven deze leiders niet meer, ze worden nog steeds vereerd. Iedere Noord-Koreaan moet deze schilderijtjes in huis hebben hangen.

### #2 - IN WELKE PLAATS MOET CHO ZIJN?

Het antwoord is: In Pyongyang. Dit is de hoofdstad van Noord-Korea. Hier wonen alleen de rijkere mensen die echt geloven in de huidige leider. Als bekend wordt dat je in Jezus gelooft, dan word je opgepakt. En toch zijn er kerken in deze hoofdstad. Maar die zijn er alleen om de toeristen te laten zien dat er vrijheid is in het land. Raar toch?

### #3 - HOE HEET DE STRAAT?

Het antwoord is: Kim Il-Sungstraat. Geen idee of deze straat echt bestaat. Kim Il-Sung heeft wel echt bestaan. In 1995 overleed hij, maar hij is nog altijd erg belangrijk. Hij wordt gezien als God. Alle Noord-Koreanen zijn verplicht te buigen voor zijn beeld.

### #4 - ZOEK HET JUISTE HUISNUMMER

Het antwoord is: 63. Het enige huis waar de gordijnen dicht zitten en iemand naar buiten kijkt. Waarom zijn hier de gordijnen dicht, denk je? Precies, omdat niemand mag weten van de geheime ontmoeting.

de volgende pagina  
hoort ook nog bij  
de oplossing!

# ALLES GOED?



**Gefeliciteerd! Dankzij jou heeft  
Cho haar gebedsvrienden gevonden.**

**BID VOOR NOORD-KOREANEN DIE  
ELKAAR IN HET GEHEIM ONTMOETEN**